

Pinkstergroet

De zeven gaven van de Heilige Geest

Vijftig dagen nadat Jezus was verrezen en tien dagen nadat Hij naar de hemel was opgestegen, was het Pinksteren en kwam de Heilige Geest. Boven de hoofden van de leerlingen kon je toen vurige tongen zien. Vanaf dat moment konden de leerlingen precies doen wat Jezus wilde, omdat de Heilige Geest steeds bij hen was.

Natuurlijk konden ze niet net zo met de Heilige Geest praten als ze met Jezus hadden gedaan. Maar dankzij de *gaven van de Heilige Geest* konden ze wel begrijpen wat Hij hun duidelijk wilde maken (dat laatste noem je ook wel de 'ingevingen' van de Heilige Geest).

Wat zijn die gaven van de Heilige Geest? De Heilige Geest zelf is het grote cadeau van Jezus aan ons, maar de Geest brengt zelf ook nog eens zeven cadeaus mee – de zeven gaven.

1. De gave van **wijsheid** helpt je om te weten wie God is, om met Zijn ogen te kijken, met Zijn hart te voelen en met Zijn woorden te spreken.
2. De gave van **verstand** helpt om de woorden van Jezus en de Kerk te begrijpen.
3. De gave van **beleid** helpt om de goede beslissing te nemen.
4. De gave van **moed** helpt om die beslissing ook uit te voeren en Jezus na te volgen.
5. De gave van **kennis** helpt je te zien hoe God van ieder schepsel houdt.
6. De gave van **vroomheid** helpt je om uit liefde tot God te doen wat goed is voor iedereen.
7. De gave van **eerbied voor God** helpt je om uit liefde tot God uit de weg te gaan wat niet goed is.

Wij gaan ook weer Pinksteren vieren. We kunnen bidden om deze gaven en ze ook aan andere mensen toewensen. Met behulp van deze gaven kunnen we meer openstaan voor de ingevingen van de Heilige Geest. Daarom kunnen we deze gaven in deze moeilijke tijd heel goed gebruiken. Zeker nu hebben we het nodig om te begrijpen wat Jezus ons door de Kerk zegt, om met Gods ogen naar onszelf, naar andere mensen en ieder schepsel te kijken en om het goede te kunnen kiezen en het moedig en geduldig te doen!

Een Pinkstermobiel maken

Door te kleuren, knippen en plakken leren we de zeven gaven van de Heilige Geest beter kennen. Ondertussen kun je er ook een beetje over nadenken. Op de volgende bladzijden zie je hoe je een Pinkstermobiel kunt maken. De zeven gaven zitten erin en je ziet de vurige tongen boven de hoofden van de kinderen.


Als je de Pinkstermobiel klaar hebt, kun je die als Pinkstergroet weggeven aan iemand die kent. Zo wens je hem of haar de gaven van de Heilige Geest. Denk daarbij aan iemand die je graag wilt groeten, maar waar je nu niet op bezoek kunt gaan: iemand in je familie of in je buurt. Als je niemand weet, kun je de mobiel ook voor 25 mei naar de kerk brengen. Dan wordt ervoor gezorgd dat iemand jouw groet krijgt. Vergeet niet je naam en je adres erop te zetten. Als groet kun je schrijven: *"Ik wens u een zalig Pinksteren en hoop dat de zeven gaven van de heilige Geest u blij maken."*




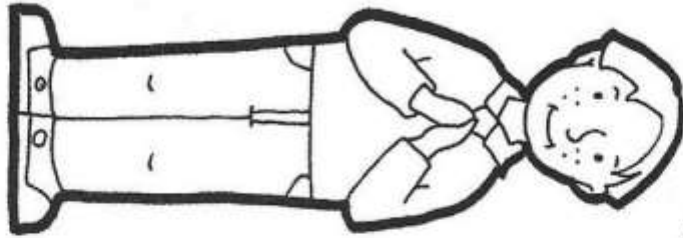
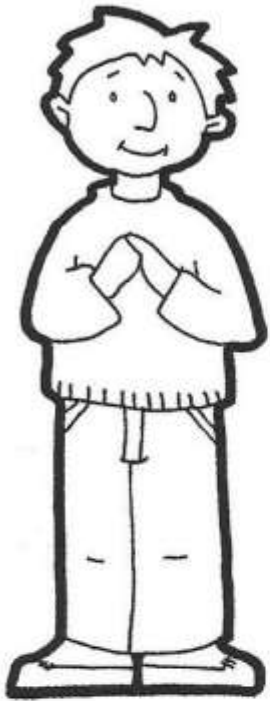
Op de volgende bladzijden zie je hoe je de Pinkstermobiel kunt maken. Op bladzijde 3 en 4 staan de figuren en hun spiegelbeelden om op elkaar te plakken. Op bladzijde 5 de zeven gaven van de Heilige Geest in tweevoud om ook op elkaar te plakken. Ook staat hier het eindresultaat als voorbeeld.

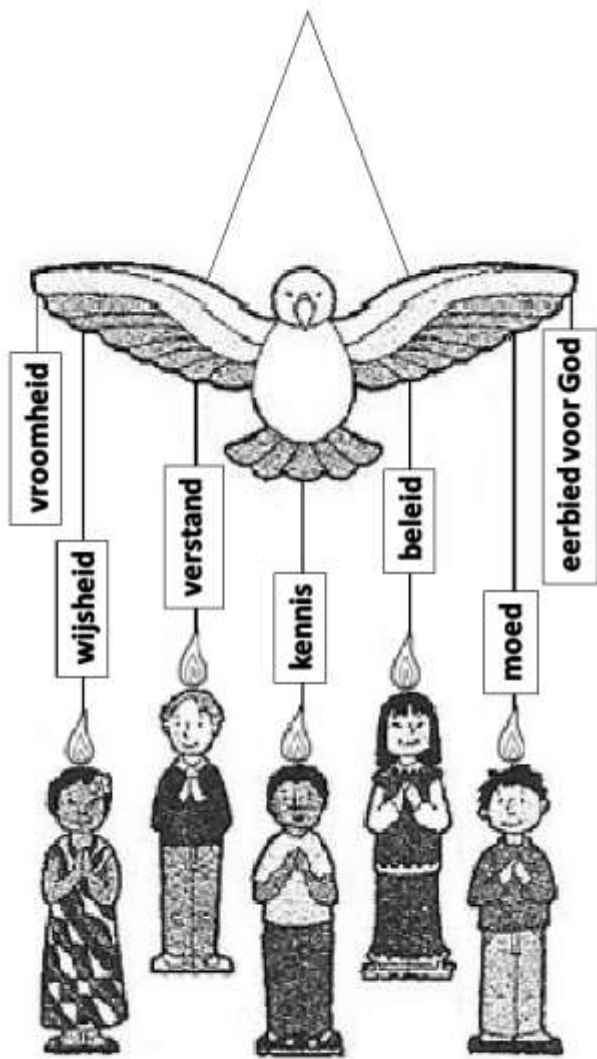
Kleuren, knippen en plakken

1. Print de volgende drie bladzijden op (stevig) wit papier.
2. Kleur alle figuren en de achtergronden van de teksten van de zeven gaven.
3. Knip alle figuren uit en de rechthoeken met de zeven gaven.
4. Knip drie draden van ongeveer 15 cm voor de middelste drie kinderen, twee draden van ongeveer 20 cm voor de buitenste twee kinderen en twee draden van ongeveer 8 cm voor de gaven vroomheid en eerbied voor God en één van ongeveer 50 cm om de mobiel op te hangen.
5. Plak de figuren op de spiegelbeelden en de draden er tussen, zoals aangegeven in het voorbeeld. Voor- en achterkant zijn dan hetzelfde.









wijsheid

verstand

beleid

moed

kennis

wijsheid

eerbied voor God

verstand

eerbied voor God

beleid

vroomheid

moed

vroomheid

kennis